





Elementy organizacji ruchu na rampie

Wszelkie rysunki i zdjęcia mają charakter poglądowy

	Lustro drogowe akrylowe	Lustra drogowe wypukłe o zwiększonym kącie obserwacji, stosuje się w miejscach, gdzie stojące przy drodze budynki, słupy, drzewa itp. ograniczają widoczność kierującym pojazdami	szt.	2
	Separator drogowy	Separatory ruchu przeznaczone są do optycznego i mechanicznego: rozdzielania pasów o przeciwnych kierunkach ruchu, oddzielenia pasów ruchu dla pojazdów komunikacji zbiorowej, wyznaczenia toru jazdy pojazdów, wyznaczenia zawężonych pasów ruchu, wyznaczania krawędzi jezdni oraz (lub) przeciwdziałania niepożądanemu przejeżdżaniu na powierzchni wyłączone z ruchu, ciągi piesze i rowerowe.	szt.	42
	Separator	Separator, wykorzystywany m. in. do rozdzielenia miejsc parkingowych, pasów jezdni, czy wyznaczania prawidłowego toru pasa ruchu.	szt.	24
	Słupek przeszkodowy	Wys: 100 cm, Średnica lica: 400 mm,	szt.	1